



## ISTRUZIONI REGISTRAZIONE A LOGGATI

Per iscriverti al nostro portale di tracciabilità, fai click sul seguente link con il tuo PC / Telefono / Tablet: <https://hclugano.loggati.ch>

Ora ti trovi sulla pagina di registrazione:



Premi su “**REGISTRATI**” per inserire i tuoi dati.

Questo procedimento **dovrai farlo una volta soltanto**, dopo di che basterà accedere, inserendo la tua e-mail e la tua password.

Dopo aver premuto su “**REGISTRATI**”, ti apparirà la seguente pagina:



## Registrati

Nome

Cognome

Email

Password

Telefono cellulare

Nazione

Città/CAP

- Sono consapevole che in caso di sintomi da COVID-19 non potrò accedere alla Cornèr Arena
- Ho letto l'[Informativa Privacy](#), i [Termini](#) di loggati.ch e le [Condizioni generali di HCL](#)

**INVIA**

Già registrato? [Accedi](#)

Compila tutti i campi e metti i due visti.

Dopo aver premuto “**INVIA**”, riceverai un SMS sul tuo telefono dovrà essere riportato nella seguente schermata:





←  powered by 

### Verifica il tuo numero


Per contattarti in caso di necessità abbiamo bisogno di verificare il tuo numero. Inserisci il PIN inviato via SMS al tuo numero di cellulare.  
[Vuoi cambiare il numero di cellulare inserito?](#)

**REINVIA SMS** **VERIFICA**


Clicca su **“VERIFICA”** e ti troverai nella seguente schermata:


 powered by 

---

 **Nome Cognome**

---

**Scansiona QR Code**  
Entra 

**Inserisci il CODICE**  
Entra 

Ora vedrai questa schermata che conferma che ti sei correttamente registrato al sistema di tracciabilità.

Inoltre, ti è stata inviata un'e-mail di controllo, aprila e **conferma** il tuo indirizzo e-mail. Se non dovessi vederla nella posta in arrivo, controlla nella **posta indesiderata/spam**.



## Arrivo alla pista:

Quando arriverai al tuo settore in pista, troverai esposto un **QR CODE** (“quadrato nero”, vedi immagine d’esempio sottostante):

# INGRESSO - EST 1

ID: AD6PNI

SCANSIONARE IL QR CODE  
CON LA FOTOCAMERA DEL CELLULARE



PROBLEMI CON IL QR CODE?  
INSERIRE MANUALMENTE L'ID SUL SITO  
HCLUGANO.LOGGATI.CH



powered by



Dovrai semplicemente scansionare con il tuo telefono il “quadrato nero”.

Con la maggior parte degli apparecchi telefonici di ultima generazione, basta semplicemente aprire la fotocamera e inquadrare il quadrato. Un link ti apparirà sulla schermata e dovrai semplicemente cliccarlo. In alcuni apparecchi telefonici è necessaria invece l’attivazione della funzione “scansione di codici QR” che si trova nelle impostazioni del telefono:

Impostazioni → Fotocamera → “Scansione codici QR”.

Nel caso in cui la lettura del QR Code non dovesse funzionare con la fotocamera, avrai la possibilità di inserire manualmente su loggaTI il **codice ID** che puoi leggere sopra il QR Code. Ti darà ugualmente il diritto di accesso.

Non ti preoccupare! **Sul posto ci sarà del personale formato pronto ad assisterti** e spiegarti come procedere. Inoltre, chi non dovesse possedere un telefono, potrà farsi iscrivere alle casse della Cornèr Arena.



Dopo aver scansionato il QR Code, a dipendenza dell'apparecchio che hai usato, ti troverai sulla pagina interna di loggaTI o sulla pagina di accesso (login):

**Login**

**Email**

**Password**

[password dimenticata?](#)

ACCEDI

Se verrai indirizzato alla pagina di accesso (vedi sopra), inserisci l'e-mail e la password che hai scelto durante la registrazione iniziale.

Ora premi **Scansione QR Code;**



Nel caso in cui non dovesse funzionare, clicca su **Inserisci il codice** e procedi manualmente:



Una volta scansionato il QR Code o inserito il codice, appariranno sullo schermo i **dati del tuo abbonamento**. Se così non fosse, inseriscili manualmente (Settore, Fila, Posto).



## Aggiungi informazioni utili

Controlla i dati sul tuo biglietto

Settore

Fila

Posto

Bambino <120 Cm

SI  NO

Ragazzi <16 Anni

+Nome

+Cognome

**CONFERMA**

### Bambino

Se sarai accompagnato da un bambino sotto i 120 cm, potrai aggiungerlo alle persone che entrano con te (vedi immagine d'esempio soprastante).

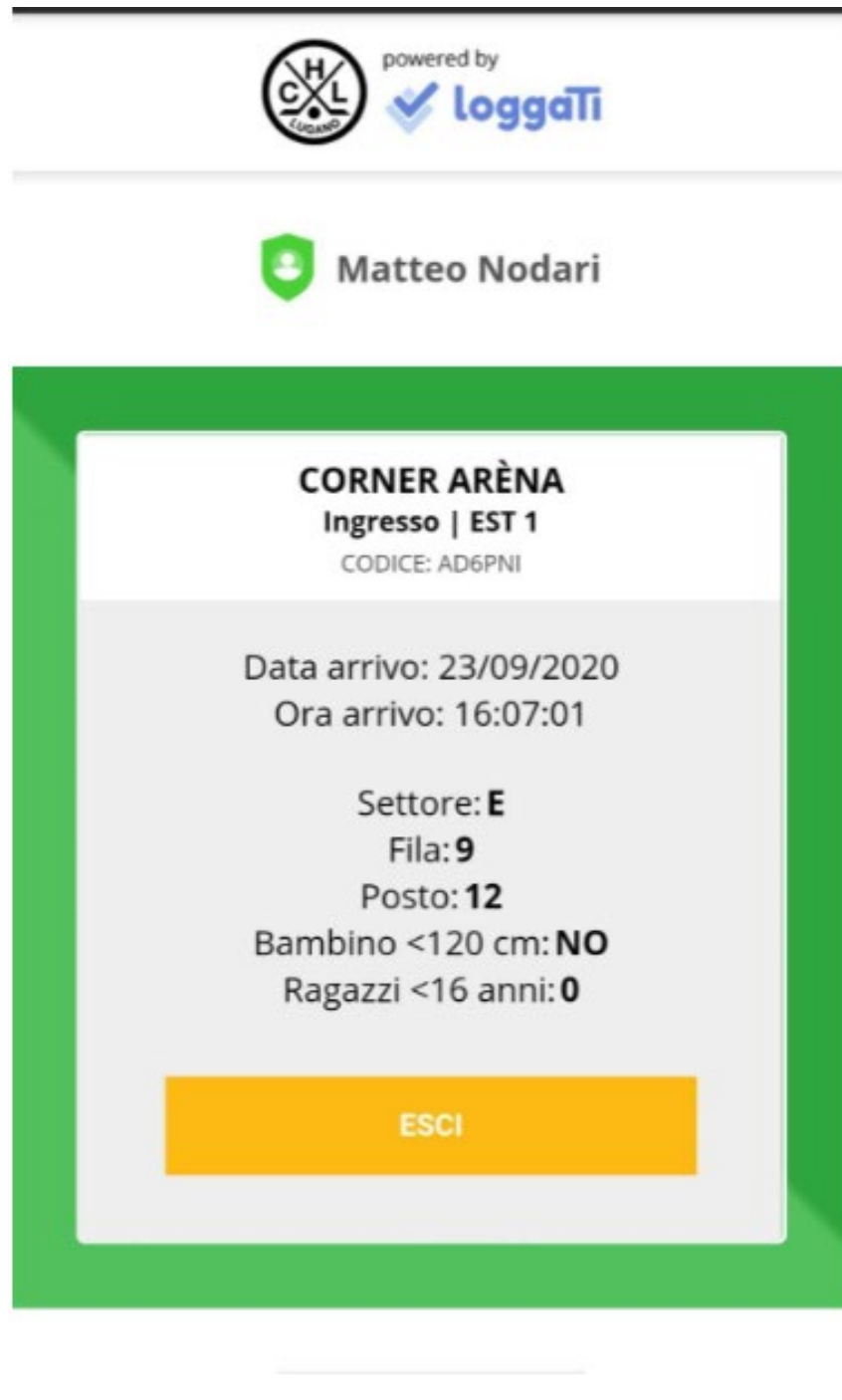
### Ragazzi<16 Anni

Se invece sarai accompagnato da un giovane che non ha ancora compiuto i 16 anni e non è in possesso di un telefono, potrai aggiungerlo al sistema, inserendo i dati richiesti (vedi immagine d'esempio soprastante).

Premi **"CONFERMA"**! Ti apparirà una schermata "Verde" con i dati della tua iscrizione.



La schermata verde verrà controllata all'entrata del tuo settore.



**Mostra la schermata, accompagnata dall'abbonamento, all'entrata del tuo settore!**